



CYFROWE
CENTRUM
STUDENTA

WIRTUALNY DZIEKANAT

SPIS TREŚCI

1	LOGOWANIE DO WIRTUALNEGO DZIEKANTU
2	STRONA GŁÓWNA
3	PANEL Z ZKŁADKAMI
4	TWOJE DANE
5	FINANSE
6-12	PRAKTYKI
13	OGŁOSZENIA
14	ORGANIZACJA ROKU AKADEMICKIEGO



CYFROWE
CENTRUM
STUDENTA

WIRTUALNY DZIEKANAT

LOGOWANIE




01. Sprawdź swoją skrzynkę e-mail

Znajdź wiadomość, którą otrzymałeś po zarejestrowaniu się na studia. Znajdują się w niej Twój login i hasło.

02. OTWÓRZ STRONĘ LOGOWANIA

Przejdź na stronę
www.rekrutacja.czasnastudia.edu.pl

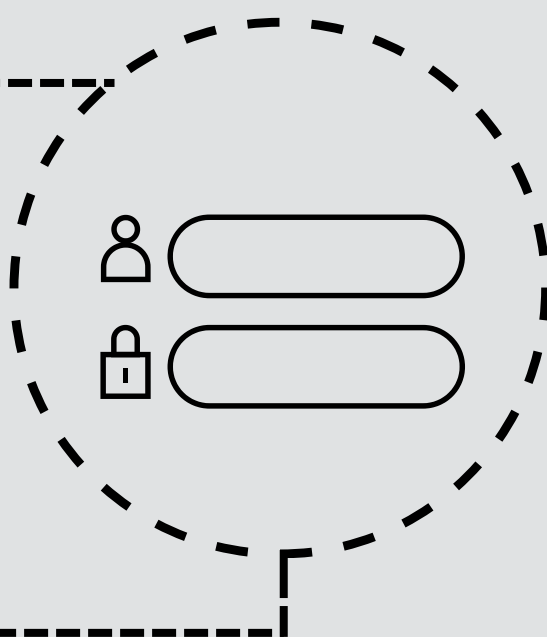


03. PRZEJDŹ DO ZAKŁADKI "LOGOWANIE"

- Na stronie głównej znajdź i kliknij zakładkę "Logowanie".
- Wybierz opcję "Studenti".

04. ZALOGUJ SIĘ

Wpisz swój login i hasło
w odpowiednie pola

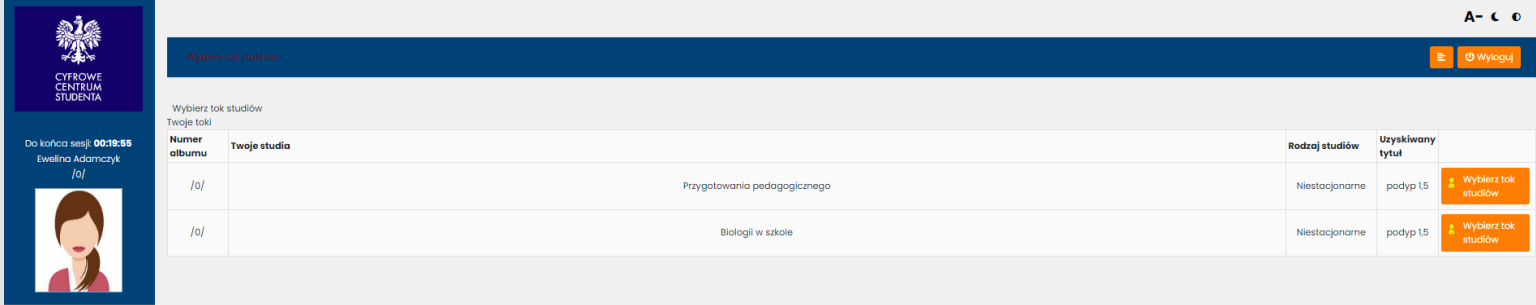


05. ZATWIERDŹ

Kliknij przycisk "Zaloguj" lub
naciśnij Enter



STRONA GŁÓWNA



01. LISTA KIERUNKÓW

Na stronie głównej zamieszczona jest lista kierunków, które studiujesz.




02. WYBIERZ KIERUNEK

Klikając na pomarańczowy kafelek przechodzisz do strony głównej danego kierunku.

03. WIDOK STRONY GŁÓWNEJ DANEGO KIERUNKU

Panel z zakładkami

Ogłoszenia






CYFROWE
CENTRUM
STUDENTA

WIRTUALNY DZIEKANAT

PANEL Z ZAKŁADKAMI

Psychologia kliniczna z psych ▼



- 🏠 Strona główna
- 📄 Twoje dane
- 🎓 Tok studiów
- ★ Przedmioty i oceny
- 💰 Finanse
- 📁 Obsługa dokumentów
- 📁 Teczka
- 🎓 Praca dyplomowa
- 📁 Praktyki
- 👤 Konto, zmiana hasła
- 🔍 Znajdź prowadzącego
- 📄 Ogłoszenia
- Masz nowe wiadomości**
- 🧪 Egzaminy poddyplomowe
- 📄 Pliki do pobrania
- 📄 Organizacja roku akademickiego
- 🔌 Wyloguj

1

2

3

4


6



CYFROWE
CENTRUM
STUDENTA

WIRTUALNY DZIEKANAT

1



TWOJE DANE

Po zalogowaniu się do Wirtualnego Dziekanatu, jesteś zobowiązany do wejścia w zakładkę **"Twoje dane"** i dokładnego zweryfikowania swoich danych osobowych.

Jeśli zauważysz jakikolwiek błąd, prosimy o jego niezwłoczne zgłoszenie drogą e-mailową do Dziekanatu.



Nazwisko

Imię

Drugie imię

PESEL

Data urodzenia

Miejsce urodzenia

NIP

Płeć

Stan cywilny

Narodowość

Obywatelstwo

Seria i numer dowodu osobistego

Dowód wydany przez

Paszport

Numer książeczki wojskowej

Imię matki

Imię ojca

Nazwisko panięńskie matki

Nazwisko panięńskie

Zgoda na publikację wizerunku



CYFROWE
CENTRUM
STUDENTA

WIRTUALNY DZIEKANAT

2



FINANSE

Oplaty

W zakładce "**Finanse**" znajdziesz informacje dotyczące opłat, które jesteś zobowiązany uiścić. Czesne za studia w całości powinno być uregulowane na miesiąc przed egzaminem. Wpłat można dokonywać w dogodnych ratach. Prosimy o regularne sprawdzanie tej sekcji, aby być na bieżąco z wymaganymi płatnościami



Oplaty Dokumenty Dane do przelewów								Wyloguj
Strona główna / Oplaty								
Pomoc								
Oplaty								
Domyślne grupowanie								
Pokaż tylko niezapłacone								
Widoczność kolumn								
Zwiń wiersze								
Upuść nagłówek kolumny tutaj by pogrupować po tej kolumnie								
Opis	Nazwa kierunku	Wymagany termin	Stan wpłat	Pozostało do wpłaty	Oczekiwane opłaty	Data zapłaty	Dodatkowe	
Czesne	Psychologia kliniczna z psychoterapią	15.06.2024	Bieżąca zaległość	285 PLN	285 PLN		odsetki: 0 PLN bonifikata: 0 PLN umorzenie: 0 PLN	

Dane do przelewów

W zakładce "**Dane do przelewów**" znajdziesz numer konta, na który należy dokonywać wszystkich opłat związanych z Twoimi studiami.

Nazwa:	Wyższa Szkoła Nauk Pedagogicznych w Warszawie
Bank:	Santander
Numer konta:	000000000000020030300000
Kod Swift	
Adres:	Aleje Jerozolimskie 98 00-807, Warszawa

3



PRAKTYKI

W zakładce "**Praktyki**" możesz wygenerować niezbędne dokumenty związane z praktykami, w tym:

- **skierowanie na praktyki,**
- **dziennik praktyk** oraz
- **wniosek o zaliczenie praktyk w ramach pracy.**



Praktyki zawodoweWytyczne dotyczące praktyk

Wyloguj

Strona główna / Praktyki zawodowe

Praktyki zawodowe

Rozwiń wszystkie wiersze

Wydruki

Funkcje

Rok akademicki

2023/2024

Województwo

Wszystkie

Miasto

Szukaj

Wyczyść

Filtry

#	Przedmiot z planu studiów	Przedmiot	Zakład	Oddział	Data praktyk od	Data praktyk do	Czas trwania	Status	Operacje
>	<input type="radio"/>	Praktyka kierunkowa	Praktyka kierunkowa						
>	<input type="radio"/>	Praktyka kierunkowa	Praktyka kierunkowa						

Na każdy rok akademicki będziesz miał wyznaczone godziny praktyk, które wynikają z programu studiów.

Praktyki zawodowe

2023/2024

Wszystkie



Praktyka kierunkowa



Praktyka kierunkowa



WIRTUALNY DZIEKANAT

3



PRAKTYKI

GENEROWANIE SKIEROWANIA NA PRAKTYKI

1

#	Przedmiot z planu studiów
> <input checked="" type="radio"/>	Praktyka kierunkowa
> <input type="radio"/>	Praktyka kierunkowa

Zaznaczmy "kółeczko"

2

#	Przedmiot z planu studiów
> <input checked="" type="radio"/>	Praktyka kierunkowa
> <input type="radio"/>	Praktyka kierunkowa

Klikamy w " >"

3

#	Przedmiot z planu studiów	Przedmiot	Zakład	Oddział	Data praktyk od	Data praktyk do
<input checked="" type="radio"/>	Praktyka kierunkowa	Praktyka kierunkowa				
	<div>Zakład Nazwa</div>					
Brak danych do wyświetlania						
<div>Dodaj własną praktykę</div>						

Zakładka rozwinię się

4

Klikamy "Dodaj własną praktykę"

5

Dodaj własną praktykę	
Przedmiot z planu studiów	Praktyka kierunkowa
Prezident	
Nazwa zakładu	
Ulica	
Kod pocztowy	
Miasto	<input type="checkbox"/> Dodaj nowe miasto zachodniopomorskie ▼
Tel/fax	
E-mail informacyjny	
Nazwa oddziału	
Ogół praktyki	
Mentor	<div>Imię <input type="text"/></div> <div>Nazwisko <input type="text"/></div> <div>Plec <input type="text"/></div> <div>Tytuł naukowy <input type="text"/></div>
Czas trwania praktyki	godzin <input type="text"/>
Rozliczanie godzin pracy	<input type="checkbox"/>
Praktyka odbywana w zakładzie pracy	<input type="checkbox"/>
Uwagi	
Data rozpoczęcia	<input type="text"/>
Data zakończenia	<input type="text"/>

Uzupełniamy dane

7



CYFROWE
CENTRUM
STUDENTA

WIRTUALNY DZIEKANAT

3



PRAKTYKI

UZUPEŁNIANIE DANYCH

Prosimy o wpisywanie danych osobowych zgodnie z zasadami pisowni – imiona, nazwiska, nazwy własne powinny zaczynać się wielką literą, bez używania wielkich liter w całości (caps lock).

Przedmiot z planu studiów	Praktyka kierunkowa								
Przedmiot									
Nazwa zakładu	Szkoła Podstawowa nr 12								
Ulica	Szkolna 1								
Kod pocztowy	00-007								
Miasto	<input type="checkbox"/> Dodaj nowe miasto zachodniopomorskie 								
Telefon	600 600 600								
Strona internetowa	(wpisujemy jeśli jest)								
Nazwa oddziału	(wpisujemy jeśli jest)								
Opis praktyki	Wypełnienie tego pola nie jest wymagane.								
Mentor (Opiekun praktyk/ Dyrektor placówki)	<table><tr><td>Imię</td><td></td></tr><tr><td>Nazwisko</td><td>Pola Obligatoryjne</td></tr><tr><td>Płeć</td><td></td></tr><tr><td>Tytuł naukowy</td><td></td></tr></table>	Imię		Nazwisko	Pola Obligatoryjne	Płeć		Tytuł naukowy	
Imię									
Nazwisko	Pola Obligatoryjne								
Płeć									
Tytuł naukowy									
Czas trwania praktyki	60								

Ilość godzin do zrealizowania w danym semestrze jest generowana automatycznie z programu studiów. Jeśli w danej placówce będziesz realizował inną ilość godzin, masz możliwość to zmienić w tym miejscu.

Praktyka odbywana w zakładzie pracy



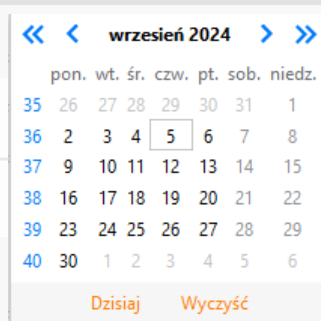
Jeśli zaliczasz praktyki w ramach pracy zawodowej zaznacz "kwadrat". Dzięki zaznaczeniu będziesz w stanie wygenerować również **Wniosek o zaliczenie praktyk w ramach pracy**.

Uwagi

Wypełnienie tego pola nie jest wymagane.

Data rozpoczęcia

Data zakończenia



Zaznacz na kalendarzu od kiedy do kiedy będziesz realizował praktyki.

8

3



PRAKTYKI

UZUPEŁNIANIE DANYCH



✓ Zapisz

*Po wpisaniu danych - nie zapomij kliknąć
ZAPISZ.*



*Prosimy o szczególną uwagę przy
wprowadzaniu danych, ponieważ zostaną one
automatycznie przeniesione
do suplementu do dyplomu.*

*Jeśli jednak po zapisaniu danych za pomocą
przycisku „**Zapisz**”
zauważysz błąd, powinienes jak najszybciej
skontaktować się z Koordynatorem Praktyk.
Koordynator wprowadzi korektę w systemie,
co umożliwi ponowną edycję danych.*

3



PRAKTYKI



Praktyki zawodowe

^ Zwiń wszystkie wiersze

Rok akademicki

2023/2024

Województwo


Wszystkie

🔍 Szukaj

🖨 Wydruki

Miasto

🏠 Wyczyść

- 
- 🖨 Wniosek o zaliczenie praktyk w ramach pracy
 - 🖨 Drukuj skierowanie na praktyki
 - 🖨 Drukuj dzienniczek praktyk

Pamiętaj, że aby wygenerować:

- wniosek o zaliczenie praktyk w ramach pracy,
 - skierowanie na praktyki oraz
 - dziennik praktyk,
- musisz najpierw uzupełnić dane dotyczące placówki.

W przeciwnym razie będzie generować się pusty dokument.



Brak danych do raportu!



WIRTUALNY DZIEKANAT

3



PRAKTYKI

WNIOSEK O ZALICZENIE PRAKTYK W RAMACH PRACY



Praktyki zawodowe

^ Zwiń wszystkie wiersze

Rok akademicki

2023/2024

Województwo

Wszystkie

Szukaj

 Wydruki ▾

Miasto

 Wyczyść



Wniosek o zaliczenie praktyk w ramach pracy

ZAŚWIADCZENIE

– potwierdzenie efektów uczenia się w ramach pracy zawodowej

- potwierdzenie efektów uczenia się w ramach pracy zawodowej

Niniejszym zaświadczamy, że Pani/Pan* Ewa Kurach

PESEL 0025544645

– słuchacz podyplomowych studiów pedagogicznych w zakresie

Edukacji włączającej

jest zatrudniona/y w naszej placówce/ zakładzie pracy na stanowisku.

Charakterystyka zakładu pracy (forma prawna, branża, zakres terytorialny działania):

Charakterystyka stanowiska (stanowisk) na którym słuchacz studiów podplomowych jest/był/była* zatrudniona/y:

Charakter wykonywanych zadań i prac (prace merytoryczne, organizacyjne, pomocnicze):

Wiedza nabyta podczas pracy:

Umiejętności nabyte podczas pracy:

Kompetencje społeczne nabyte podczas pracy:

/podpis dyrektora, kierownika zakładu pracy/

Zaliczam efekty uczenia się uzyskane w ramach zatrudnienia /prowadzenia działalności gospodarczej/stażu/wolontariatu

.....
(podpis koordynatora ds. praktyk zawodowych)

Chcąc zaliczyć praktykę w ramach pracy zawodowej należy wypełnić: *"Zaświadczenie - potwierdzenie efektów uczenia się w ramach pracy zawodowej"*, które generuje się wraz z **Wnioskiem o zaliczenie praktyk w ramach pracy.**



CYFROWE
CENTRUM
STUDENTA

WIRTUALNY DZIEKANAT

3



PRAKTYKI

WYTYCZNE DOTYCZĄCE
PRAKTYK

W celu uzyskania wszystkich informacji dotyczących praktyk, należy przejść do zakładki "**Praktyki**" i następnie w panelu powyżej kliknąć "**Wytyczne dotyczące praktyk**".

Wytyczne dotyczące praktyk

Wyloguj

Strona główna / Ogłoszenia



Ogłoszenia

RAMOWY PROGRAM PRAKTYK – Praktyka kierunkowa

RAMOWY PROGRAM PRAKTYK – Praktyka specjalnościowa

RAMOWY PROGRAM PRAKTYK – Praktyka kierunkowa

RAMOWY PROGRAM PRAKTYK – Praktyka specjalnościowa

Jeśli pojawi się nowa wiadomość dotycząca praktyk, to w panelu po prawej pojawi się ikona **Masz nowe wiadomości**



Praktyki

Masz nowe wiadomości



CYFROWE
CENTRUM
STUDENTA

WIRTUALNY DZIEKANAT

4



OGŁOSZENIA

Na stronie głównej Wirtualnego Dziekanatu wyświetlają się nieprzeczytane (nowe) ogłoszenia.



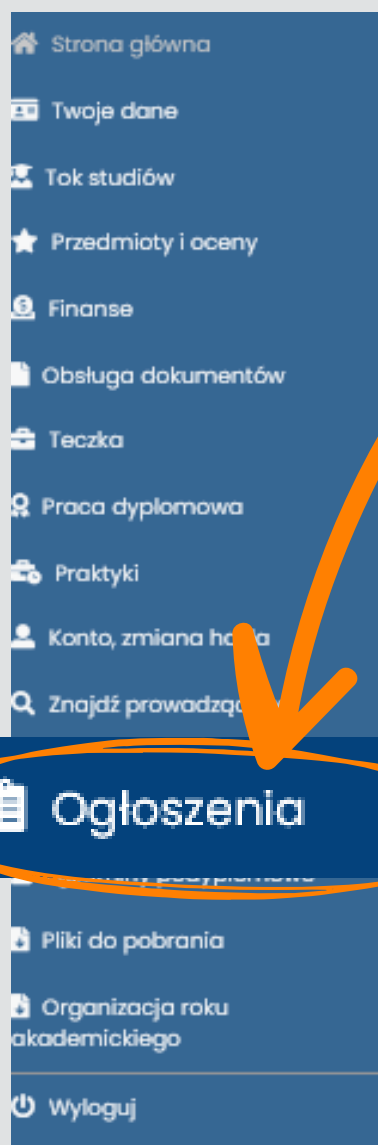
Ogłoszenia

- ! Poprawkowa letnia sesja egzaminacyjna 2023/2024
- ! Hasło do Archiwum wykładów i Materiałów edukacyjnych
- ! Ogłoszenie- praktyki, poprawkowa sesja egzaminacyjna
- ! Platforma e-Tutor do Samodzielnego Kształcenia się w Języku Angielskim
- ! Procedury przedłużania legitymacji studenckiej
- ! PSYCHOTERAPIA - nowy kierunek na studiach podyplomowych
- ! Organizacja Roku Akademickiego 2023/2024
- ! Informacja dotycząca organizacji zajęć
- ! Instrukcja logowania do wirtualnego dziekanatu i na wykłady online

Po zapoznaniu się z ogłoszeniem, zostaje ono przeniesione do zakładki **"Ogłoszenia"** w panelu po lewej stronie.



Student jest **zobligowany do regularnego sprawdzania** ogłoszeń w Wirtualnym Dziekanacie, ponieważ jest to oficjalne źródło informacji uczelnianych.





CYFROWE
CENTRUM
STUDENTA

WIRTUALNY DZIEKANAT

5



ORGANIZACJA ROKU AKADEMICKIEGO

W zakładce **"Organizacja roku akademickiego"** znajdziesz:

- kalendarz akademicki,
- plan zajęć,

Kalendarz akademicki

Plan zajęć

Kalendarz akademicki



Wyszukaj..

Harmonogram zajęć

Harmonogram zajęć

Nazwa pliku	Opis	Załącznik
Terminarz zajęć.pdf		Pobierz plik
Terminarz zajęć stacjonarnych.pdf		Pobierz plik

W **kalendarzu akademickim** znajdziesz informacje dotyczące terminów zjazdów i sesji egzaminacyjnych.

Plan zajęć



Wyszukaj..

Plan zajęć

Plan zajęć

Nazwa pliku	Opis	Załącznik
Psychologia kliniczna z psychoterapią.pdf	I semestr	Pobierz plik